# Kritické myslenie v súčasnom svete

Zuzana Labašová

živica

INŠPIRUJEME K ZMENE



WINNER!
2010 TONY AWARD
BEST
MUSICAL
MEMPHIS
YOU ALREADY
KNOW
YOU'RE GONNA
LOVE IT!
MAMMA MIA!
TOSHIBA
Hankook
Kodak
ST-PIERRE vs SHIELDS
ALDO SHOWNICK
SAT. APRIL 30
LIVE ON PAY-PER-VIEW
Bank of Ame

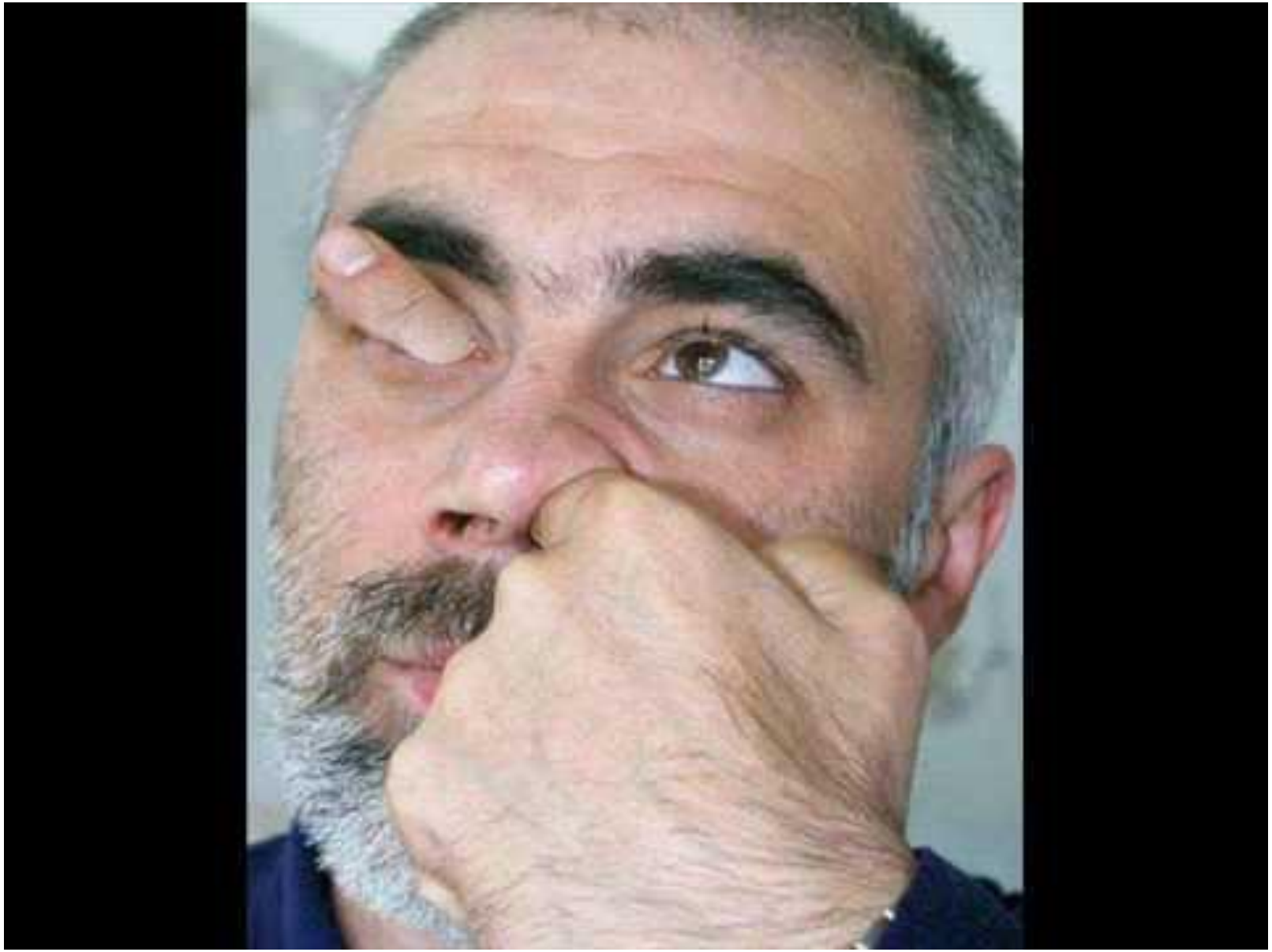

24 HOUR
FITNESS

To Hampton Blvd
Naval Sta Piers
Naval Sta
EXIT
EXIT
RIGHT LANE
EXIT ONLY

بحر الاشواق
@sinan210

Follow

Girl running to survive and All her family have been killed
It's not in Hollywood
This real in syria
#Save_Aleppo

# 1. Chceme poznať pravdu?

# 2. Svet vnímame skreslene



THE WORLD
JDR-2
Mercator Projection
0 1000 2000 Miles
0 1000 2000 Kilometers
Scale at 20° N and 20° S
©2009 M. Ruskin Co. LLC
ARCTIC OCEAN
NORTH AMERICA
CANADA
UNITED STATES
MEXICO
SOUTH AMERICA
BRAZIL
ARGENTINA
CHILE
PERU
BOLIVIA
PARAGUAY
URUGUAY
EUROPE
ASIA
RUSSIA
SIBERIA
CHINA
INDIA
MONGOLIA
KAZAKHSTAN
AFRICA
SAHARA
SUDAN
ETHIOPIA
KENYA
DR CONGO
TANZANIA
ANGOLA
ZAMBIA
ZIMBABWE
BOTSWANA
NAMIBIA
SOUTH AFRICA
MADAGASCAR
INDONESIA
PHILIPPINES
MALAYSIA
THAILAND
VIETNAM
AUSTRALIA
NEW ZEALAND
PACIFIC OCEAN
ATLANTIC OCEAN
INDIAN OCEAN
SOUTHERN OCEAN
ANTARCTICA
Greenland
Kalaallit Nunaat (Den.)
Alaska (U.S.)
Tropic of Cancer
Equator
Tropic of Capricorn
Arctic Circle
Antarctic Circle
CAPE HORN
CAPE OF GOOD HOPE
CAPE FAREWELL
NORTH CAPE
N
S
W
E

# Čo je väčšie?

- Afrika je 14x väčšia ako Grónsko
- Madagaskar je 2x väčší ako Veľká Británia
- Brazília je 4x väčšia ako Grónsko

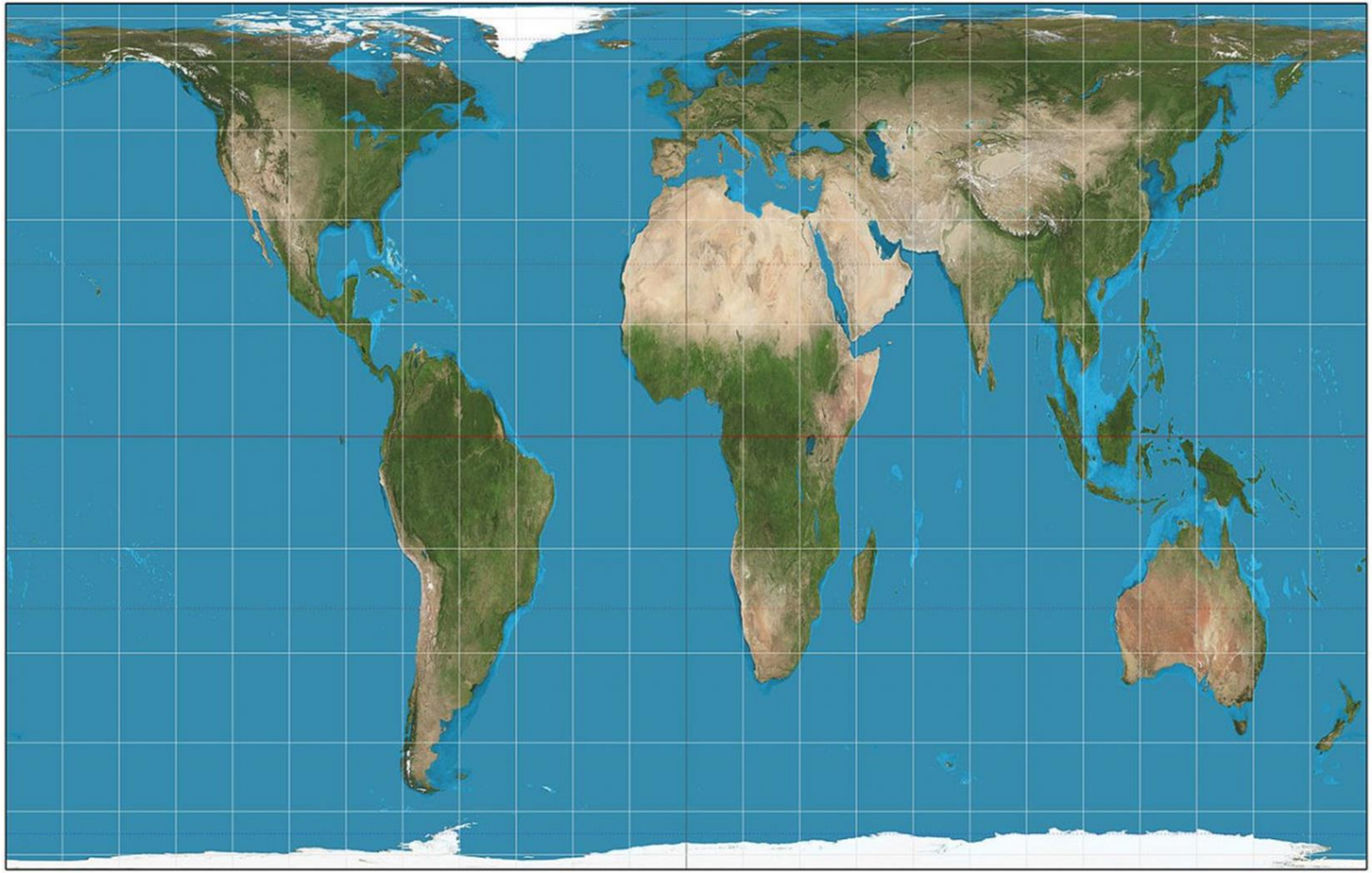

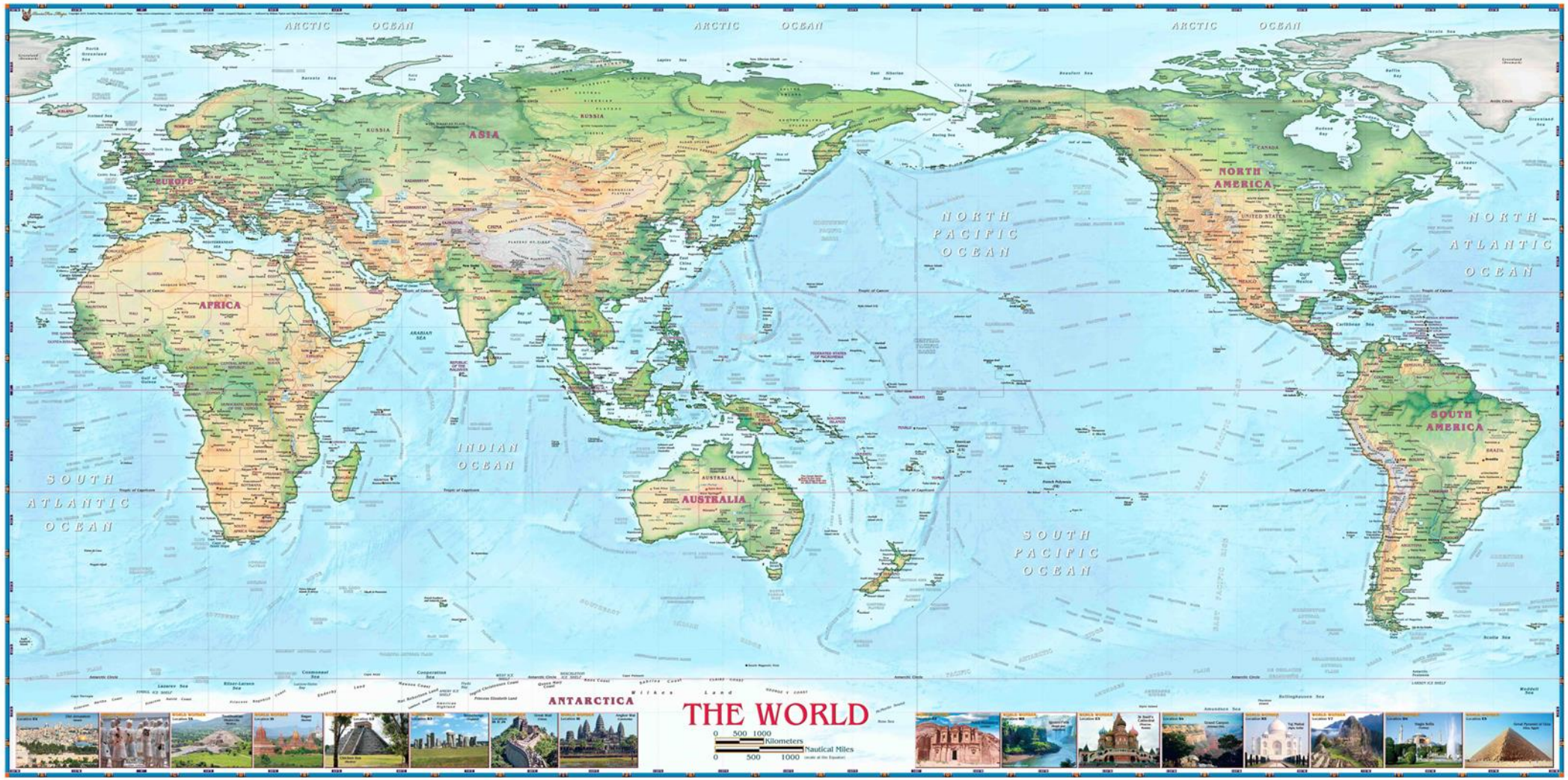
ARCTIC OCEAN
ARCTIC OCEAN
ARCTIC OCEAN
ASIA
EUROPE
AFRICA
NORTH AMERICA
SOUTH AMERICA
AUSTRALIA
ANTARCTICA
NORTH PACIFIC OCEAN
NORTH ATLANTIC OCEAN
SOUTH ATLANTIC OCEAN
INDIAN OCEAN
SOUTH PACIFIC OCEAN
THE WORLD
0 500 1000 Kilometers
0 500 1000 Nautical Miles

WORLD
POLITICAL
MAPS.COM
THE POLES
LEGEND
International boundaries
Disputed international boundaries
Undefined international boundaries
Internal boundaries
Disputed territories
London National capitals
Oran Primary cities
CHINA Independent states
Bermuda Dependencies or areas of special sovereignty
ARCTIC OCEAN
NORTH PACIFIC OCEAN
NORTH ATLANTIC OCEAN
SOUTH PACIFIC OCEAN
SOUTH ATLANTIC OCEAN
INDIAN OCEAN
SOUTHERN OCEAN
ANTARCTICA
RUSSIA
CANADA
UNITED STATES
Greenland
(Denmark)
QUEEN ELIZABETH ISLANDS
MEXICO
CUBA
BRAZIL
ARGENTINA
CHILE
PERU
BOLIVIA
COLOMBIA
VENEZUELA
CHINA
INDIA
MONGOLIA
KAZAKHSTAN
JAPAN
PHILIPPINES
INDONESIA
MALAYSIA
PAPUA NEW GUINEA
AUSTRALIA
NEW ZEALAND
KIRIBATI
French Polynesia (Fr.)
ALGERIA
LIBYA
EGYPT
SUDAN
CHAD
NIGER
MALI
MAURITANIA
NIGERIA
ETHIOPIA
SOMALIA
KENYA
ANGOLA
SOUTH AFRICA
MADAGASCAR
SWEDEN
FINLAND
NORWAY
UNITED KINGDOM
FRANCE
SPAIN
ITALY
UKRAINE
TURKEY
IRAN
IRAQ
SAUDI ARABIA
MOROCCO
ICELAND

# Pýtajme sa otázky

KAPWING

# Zamerajme sa na fakty

# The availability heuristic

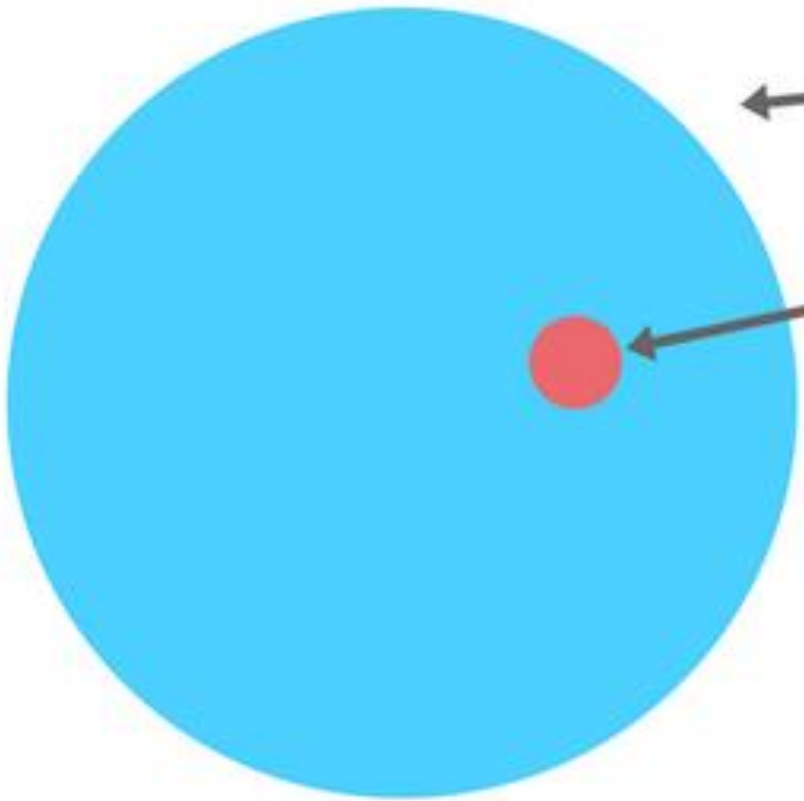

All the information

The information you use to make a decision

- recent
- frequent
- extreme
- vivid
- negative

# Leading causes of death in perspective

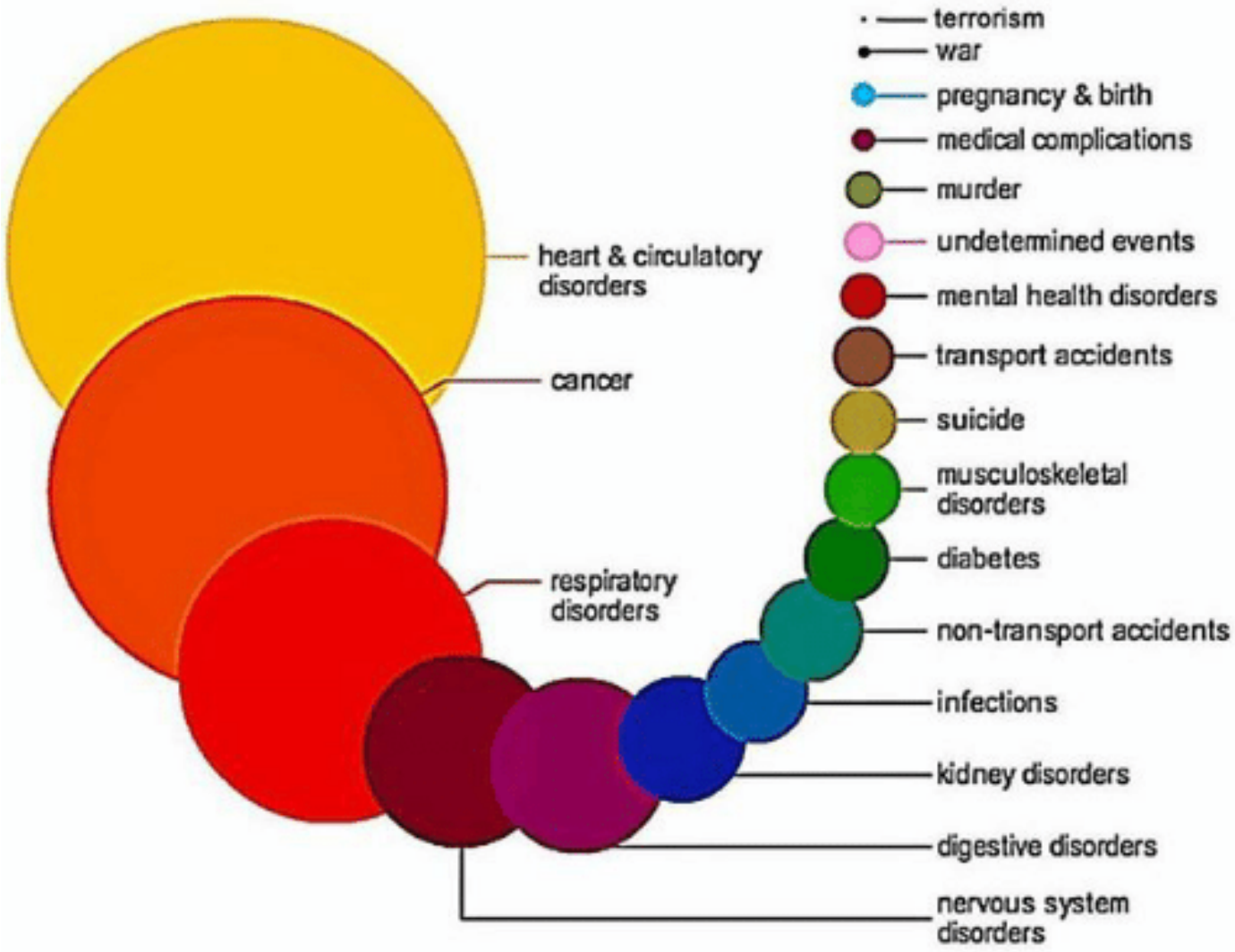

# Causes of death in the US

## What Americans die from, what they search on Google, and what the media reports on

Our World in Data

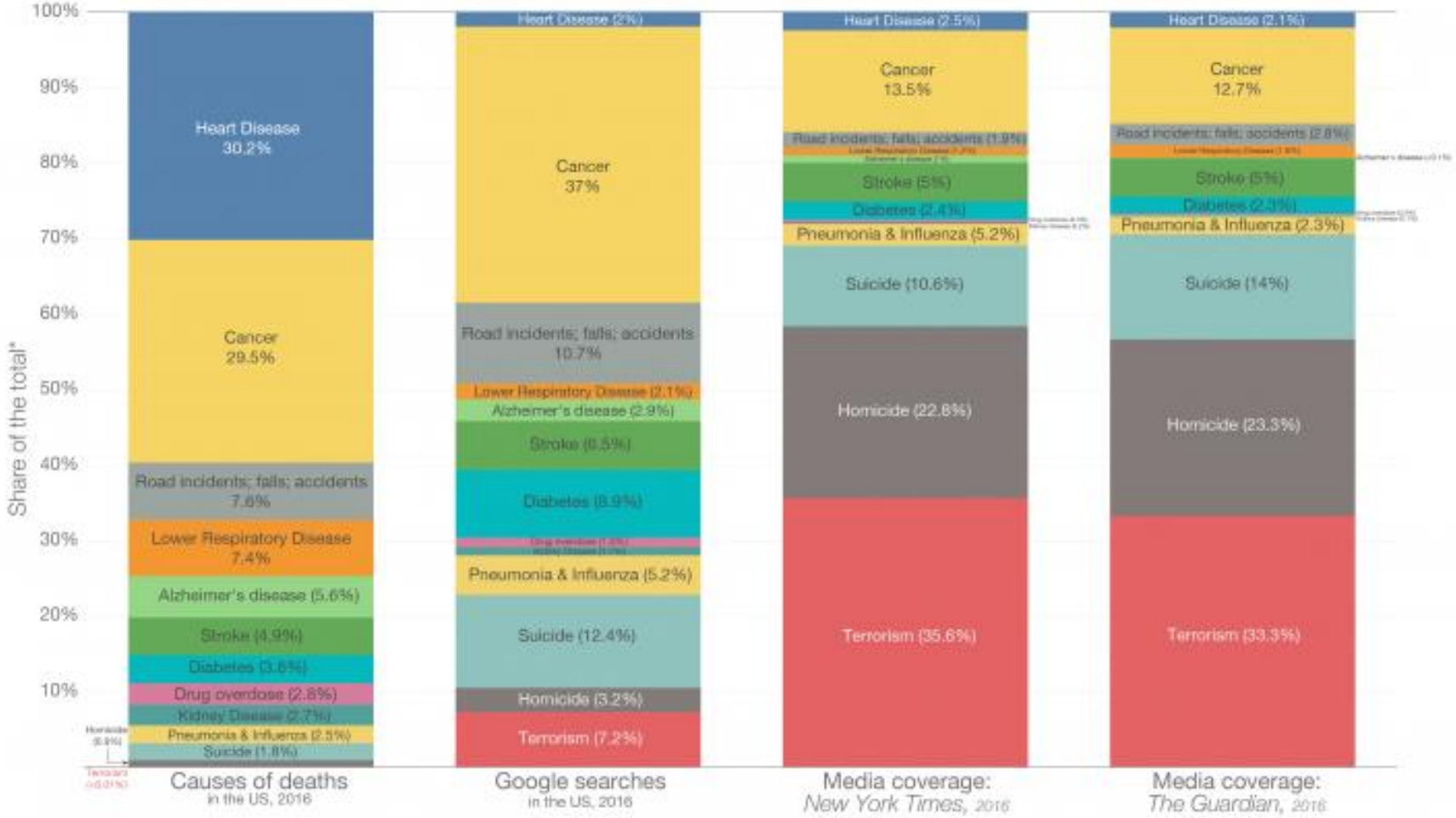


*This represents each causes's share of the top ten causes of death in the US plus homicides, drug overdoses and terrorism. Collectively these 13 causes accounted for approximately 88% of deaths in the US in 2016. Full breakdown of causes of death can be found at the CDC's WONDER public health database: https://wonder.cdc.gov/

Based on data from Shen et al (2018) – Death: reality vs. reported. *All data available at: https://owenshen24.github.io/charting-death*
All data refers to 2016.
Not all causes of death are shown: Shown is the data on the ten leading causes of death in the United States plus drug overdoses, homicides and terrorism.
All values are normalized to 100% so they represent their relative share of the top causes, rather than absolute counts (e.g. 'deaths' represents each causes' share of deaths within the 13 categories shown rather than total deaths). The causes of death shown here account for approximately 88% of total deaths in the United States in 2016.

This is a visualization from OurWorldinData.org, where you find data and research on how the world is changing. Licensed under CC-BY by the authors Hannah Ritchie and Max Roser.

# Ako spracovávame informácie?

Did you know that the highest point of Athens is 2377,4 meters lower that the highest point of Slovakia?

**livia_kulturblog** vedeli ste, že najvyšší bod Atén je o 2 377,4 metrov nižší ako najvyšší bod Slovenska? 😊#athens #lycabettus #explore #europe

# Dunning – Kruger effect

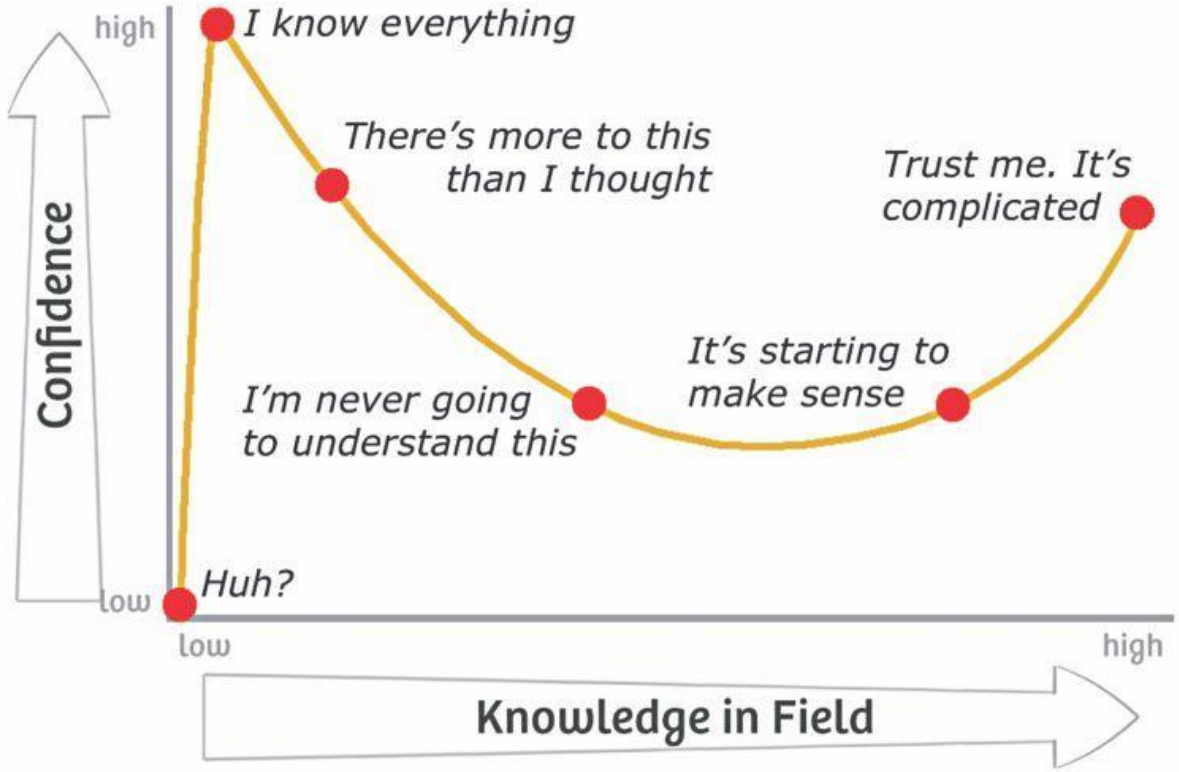

# Viac alebo menej?

# Argumentačné fauly

- 1. Ad hominem- útok na osobu

Namiesto argumentácie hodnotí protistrana jej predkladateľa, útočí na jeho vlastnosti, výzor, osobnú históriu...

# Slamený panák

- Nahrádzanie protivníkovho argumentu novým, pokriveným, alebo prehnaným výrokom. Protistrana predstiera, že reaguje na váš argument, ale v skutočnosti ho posúva do absurdnej pozície, ktorú nezastávate.

# Červený sleď

Cieľom tohto argumentačného faulu je odviesť pozornosť k inej, nesúvisiacej téme. Názov vznikol podľa historky, v ktorej sa údeným sleďom ťahaným cez územie lovu nechali psy presmerovať na falošnú stopu.

# Unáhlené zovšeobecnenie



# Falošná dilema

## False Dichotomy

sets up the situation so it looks like there are only two choices.

# Apel na strach

Aký argumentačný faul je toto:

- Podivínka @NYTimesDowd, ktorá ma vôbec nepozná, si vymýšľa veci, ktoré som nikdy nepovedal počas nudných rozhovorov s ňou. Je to neurotická hysterka!

10:28 AM - 17 Sep 2016

- Vo veľkej časti moslimskej populácie je obrovská nenávisť voči Američanom. A bude to horšie a horšie. Budeme mať viac jedenástych septembrov.

- Keď Mexiko posiela svojich ľudí, neposielajú svojich najlepších...Prinášajú drogy. Prinášajú zločin. Znásilňujú ženy. A niektorí sú asi aj dobrí ľudia.“

- Ak súhlasíte s tým, čo povedala Hillary, potom môžete vyrvať dieťa z maternice v deviatom mesiaci tesne pred narodením. Možno je to pre vás v poriadku, Hillary hovorí, že je to v poriadku. Ale pre mňa to v poriadku nie je. Pre mňa je to neprijateľné.

- *Áno, je mi z toho trápne. Neznášam to. Ale bol to ´taký chlapský rozhovor, a tak sa to deje. Ale ja  z ISIS vymlátim dušu. Porazíme ISIS. ISIS vznikom pred mnohými rokmi vo vzduchoprázdne, ktoré vzniklo kvôli zlým rozhodnutiam. Ja sa však o to postarám” .*

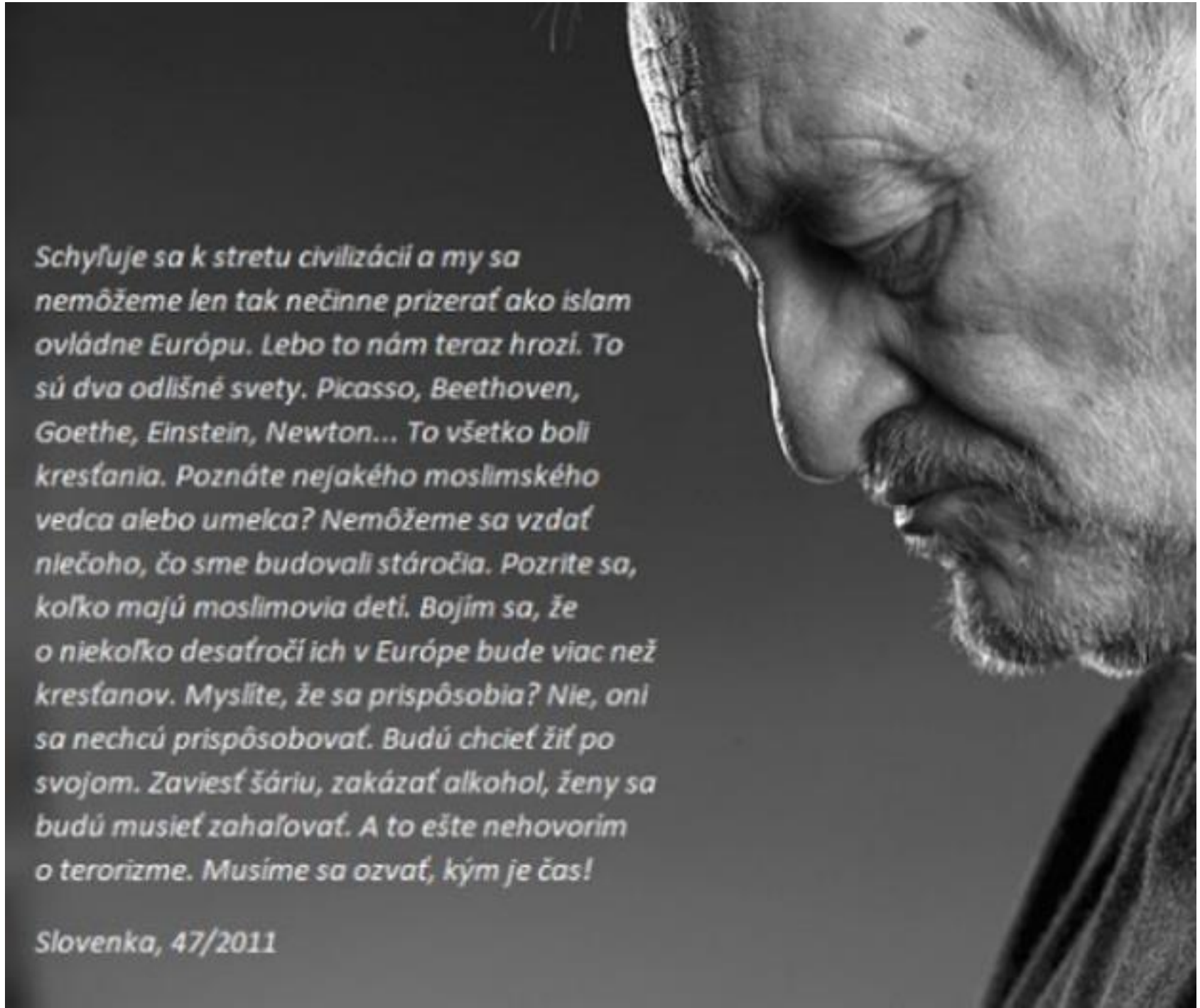

*Schyľuje sa k stretu civilizácií a my sa nemôžeme len tak nečinne prizerať ako islam ovládne Európu. Lebo to nám teraz hrozí. To sú dva odlišné svety. Picasso, Beethoven, Goethe, Einstein, Newton... To všetko boli kresťania. Poznáte nejakého moslimského vedca alebo umelca? Nemôžeme sa vzdať niečoho, čo sme budovali stáročia. Pozrite sa, koľko majú moslimovia deti. Bojím sa, že o niekoľko desaťročí ich v Európe bude viac než kresťanov. Myslíte, že sa prispôsobia? Nie, oni sa nechcú prispôsobovať. Budú chcieť žiť po svojom. Zaviesť šáriu, zakázať alkohol, ženy sa budú musieť zahaľovať. A to ešte nehovorím o terorizme. Musíme sa ozvať, kým je čas!*

*Slovenka, 47/2011*

- Spoločnosť bez kritického myslenia je ideálny priestor pre politikov, ktorí si chcú budovať kariéru na populizme, klamstvách a nenávisti,“

# PRIESKUM

Otázka: Predstavte si, že by sa do vášho susedstva nasťahovala osoba, resp. osoby patriace do nasledujúcich skupín. Prekážali by vám v susedstve alebo nie?“

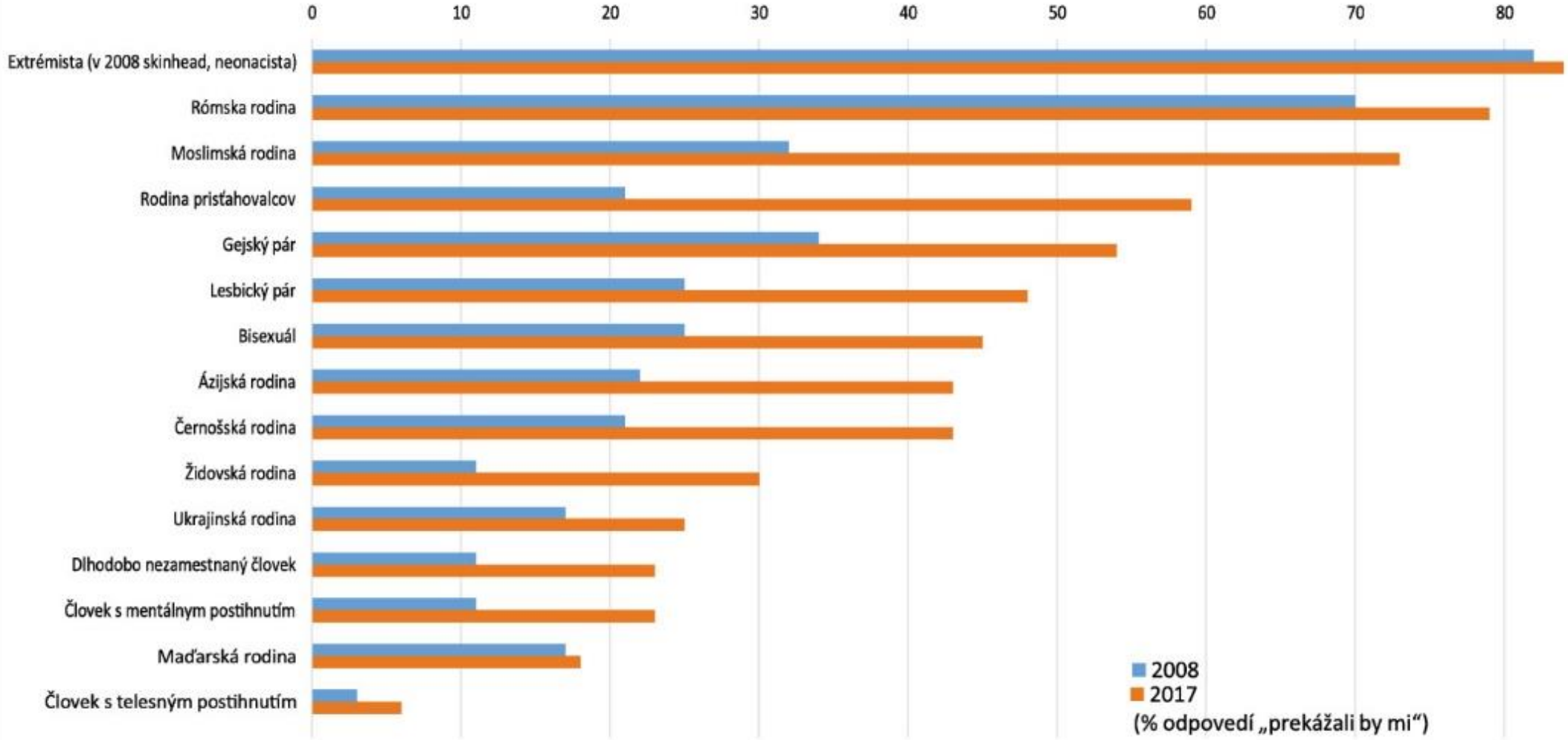

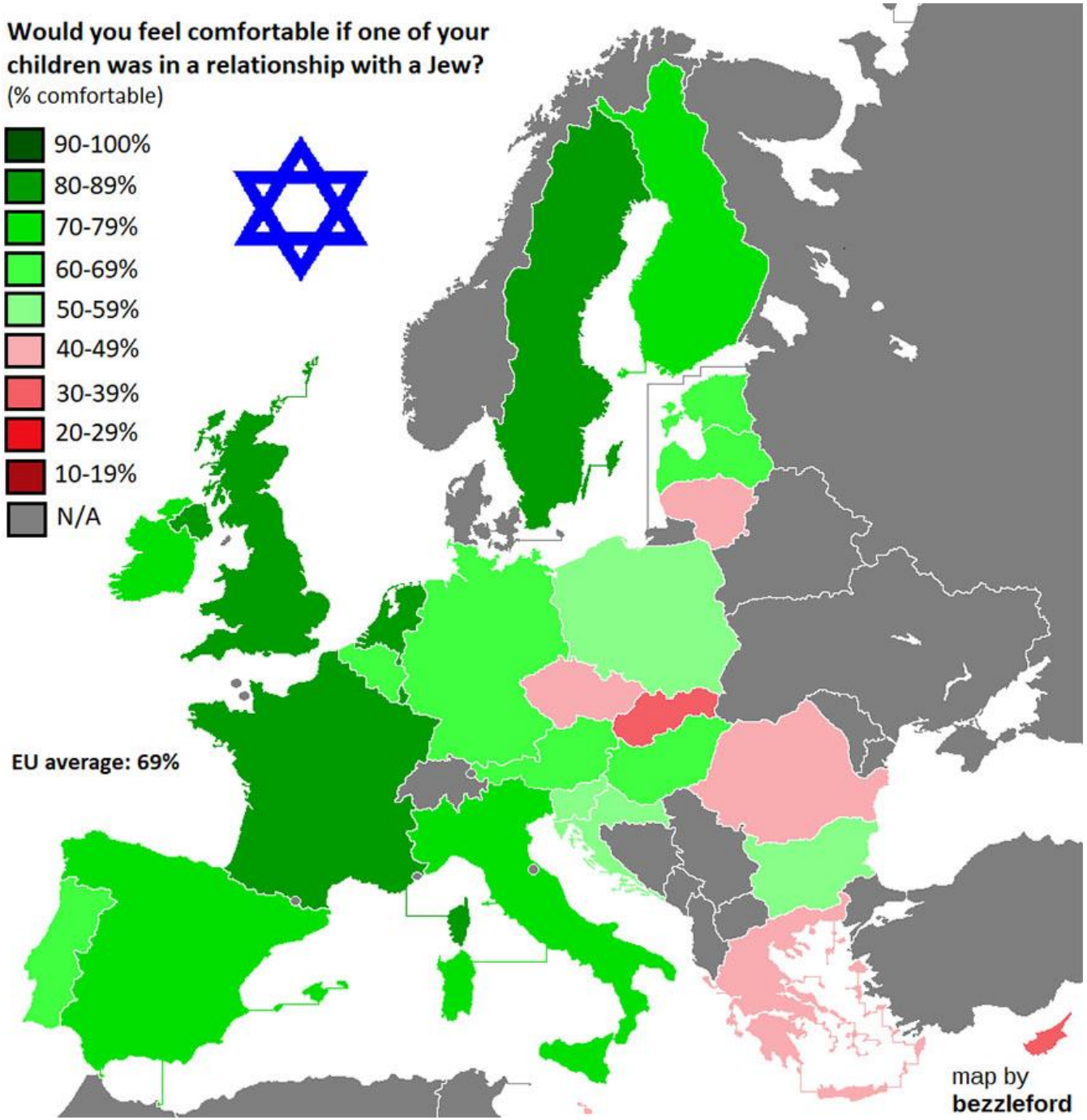
Would you feel comfortable if one of your children was in a relationship with a Jew?
(% comfortable)
90-100%
80-89%
70-79%
60-69%
50-59%
40-49%
30-39%
20-29%
10-19%
N/A
EU average: 69%
map by
bezzleford

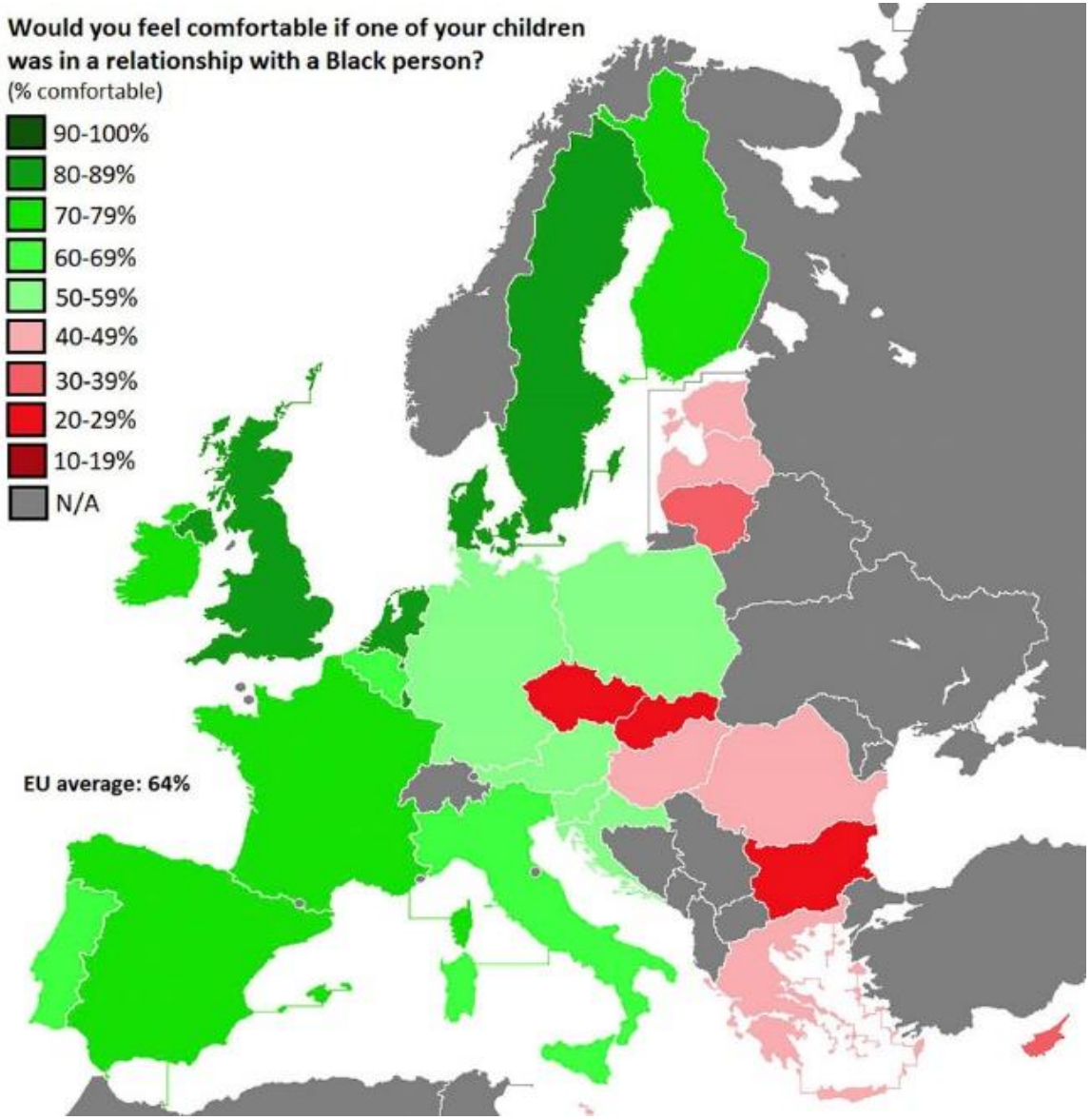
Would you feel comfortable if one of your children was in a relationship with a Black person?
(% comfortable)
90-100%
80-89%
70-79%
60-69%
50-59%
40-49%
30-39%
20-29%
10-19%
N/A
EU average: 64%

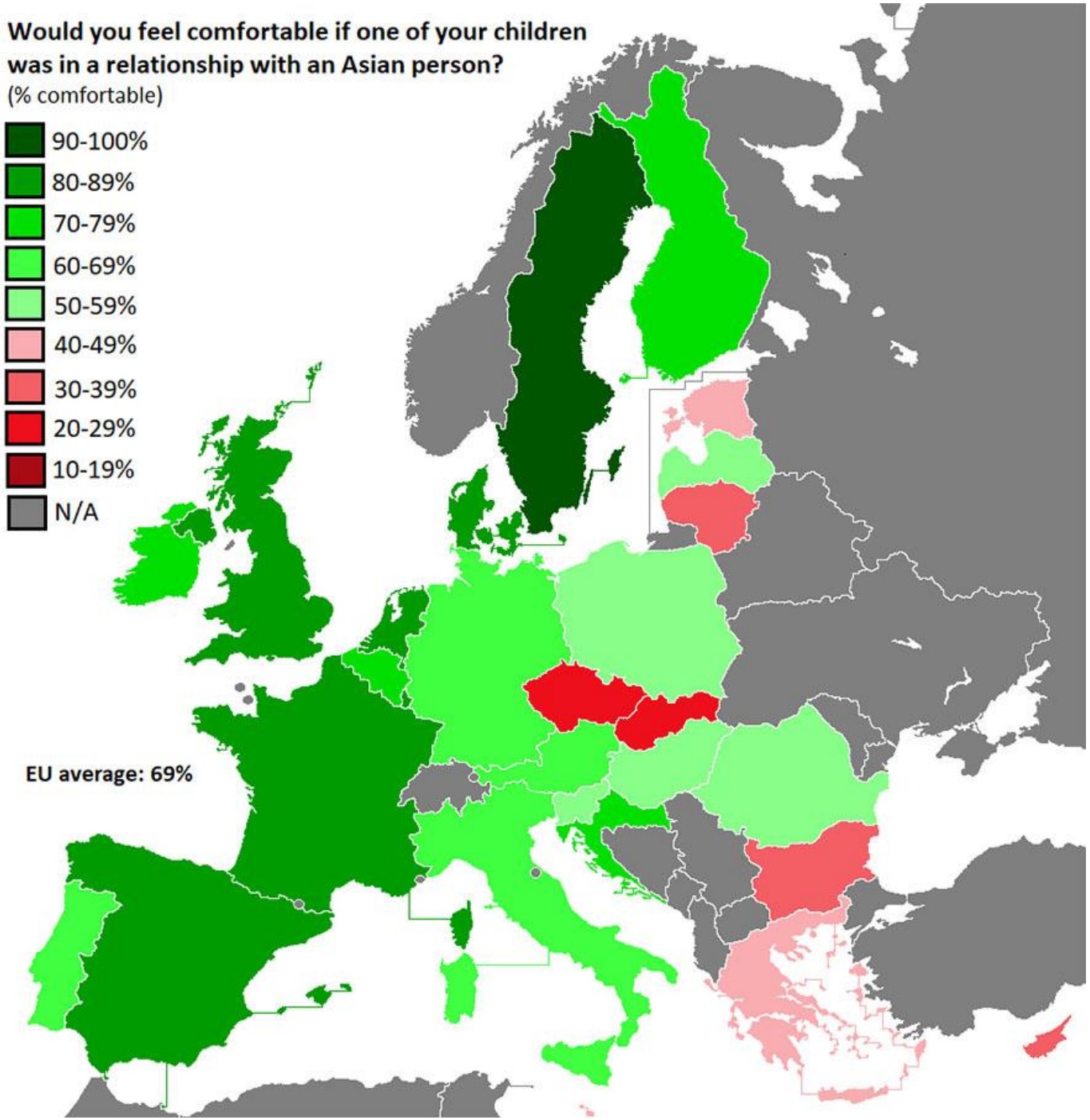
Would you feel comfortable if one of your children was in a relationship with an Asian person?
(% comfortable)
90-100%
80-89%
70-79%
60-69%
50-59%
40-49%
30-39%
20-29%
10-19%
N/A
EU average: 69%

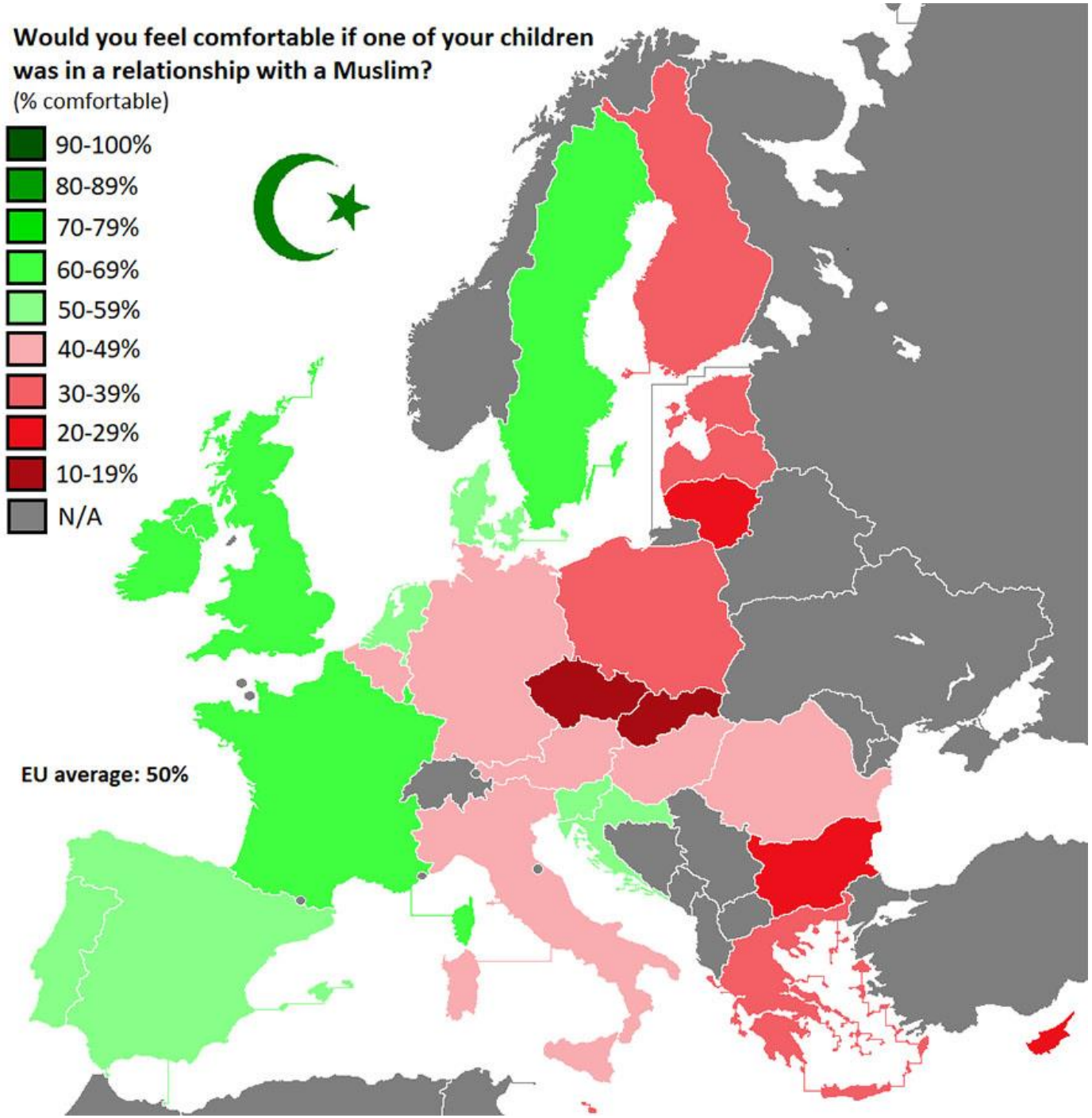
Would you feel comfortable if one of your children was in a relationship with a Muslim?
(% comfortable)
90-100%
80-89%
70-79%
60-69%
50-59%
40-49%
30-39%
20-29%
10-19%
N/A
EU average: 50%

**Kotleba - Ľudová strana Naše Slovensko - Nitra** ...

35 mins ·

**AZ247.cz - víc než jen pravda** 19 hrs ·

Tyto obrovské ventilátory se nacházejí po celé Africe a mají za úkol foukat teplý africký vzduch směrem do Evropy. Proto zažívá Evropa rok od roku stále větší tropy. Cíl je jasný - ohřát Evropu a vytvořit přirozené klima pro africké migranty, aby se zde cítili jako doma.
O umělém ohříváni Evropy jsme psali už dříve.
https://az247.cz/za-nesnesitelna-vedra-pry-muze-eu-umele-ohriva-evropu-aby-se-tu-uprchlici-citili-jako-doma-tvrdi-alternativni-vedci/
SDÍLEJTE, NEŽ TO SMAŽOU!!!